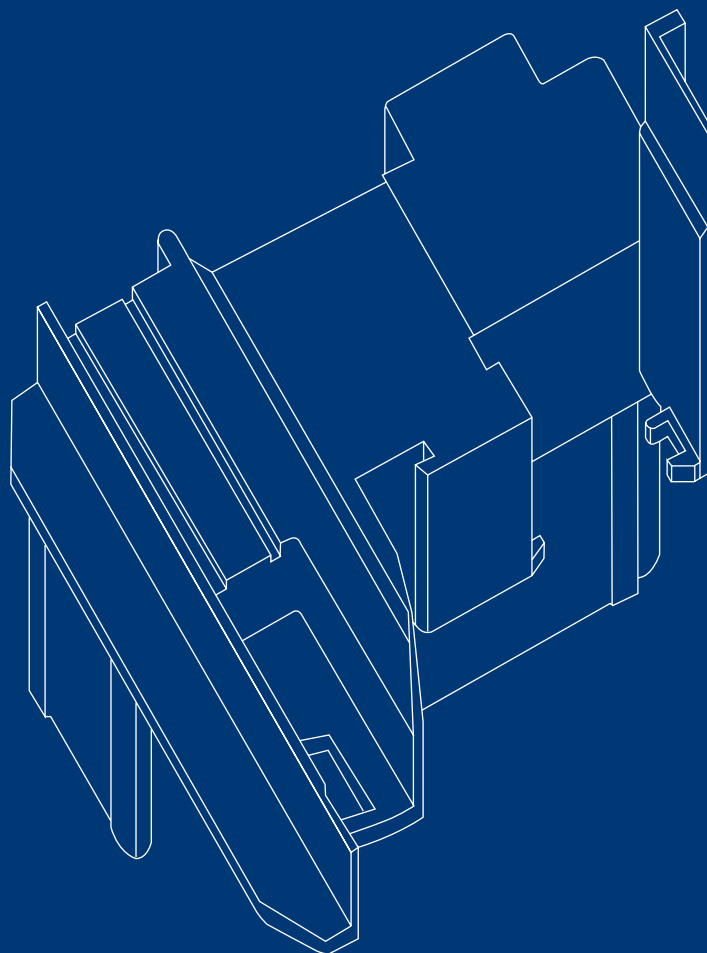


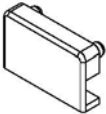


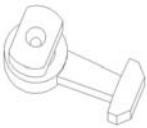






accessori accessories

atlantis
serie wood 72 TT



TO.MA. S.p.a.
ESTRUSIONE ALLUMINIO

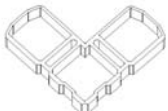
ACCESSORI ATLANTIS WOOS 72 TT "VARI"

sigla	profilo	descrizione
Ra 1033		CAPPETTA DI DRENAGGIO
Ra 2300		TAPPO PER RISCONTRO CENTRALE
Ra 2301		BLOCCHETTO UNIONE LEGNO-ALLUMINIO PICCOLO
Ra 2302		BLOCCHETTO UNIONE LEGNO-ALLUMINIO GRANDE
Ra 2303		REGOLATORE A MURO TELAIO
Ra 2304		REGOLATORE A MURO TELAIO MAGGIORATO
Ra 2335		CHIAVE DA UTILIZZARE PER I BLOCCHETTI Ra 2301
Ra 2336		ISOLANTE AUTOADESIVO
Ra 2337		ADESIVO PER ISOLAMENTO GUARNIZIONE Rg 322
Ra 2342		RUOTA PER INSERIMENTO GUARNIZIONE Rg 322

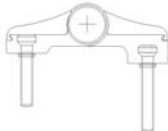
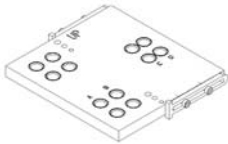


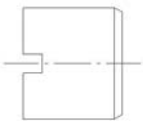



ACCESSORI ATLANTIS WOOD 72 "SQUADRETTE"

sigla	profilo	descrizione
Ra 1704		SQUADRETTA DI ALLINEAMENTO
Ra 1709		SQUADRETTA A CIANFRINARE
Ra 2006		SQUADRETTA A CIANFRINARE
Ra 2305		SQUADRETTA A CIANFRINARE PER AZ 7225, AZ 7220, AZ 7221
Ra 2306		SQUADRETTA A SPINARE PER AZ 7212, AZ 7203
Ra 2307		SQUADRETTA A SPINARE PER AZ 7210
Ra 2308		SQUADRETTA A SPINARE PER AZ 7201, AZ 7224
Ra 2309		SQUADRETTA A SPINARE PER AZ 7225, AZ 7220, AZ 7221
Ra 2310		SQUADRETTA A CIANFRINARE PER AZ 7212, AZ 7203
Ra 2311		SQUADRETTA A CIANFRINARE PER AZ 7210
Ra 2312		SQUADRETTA A CIANFRINARE PER AZ 7201, AZ 7224












ACCESSORI ATLANTIS WOOD 72 "SQUADRETTE"

sigla	profilo	descrizione
Ra 2313		SQUADRETTA A CIANFRINARE PER AZ 7225, AZ 7220, AZ 7221


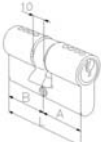
ACCESSORI ATLANTIS WOOD 72 "SERIE PORTA"

sigla	profilo	descrizione
Ra 2314		CERNIERA INTERASSE 84 mm PER APERTURA ESTERNA SERIE PORTE
Ra 1450		DIMA PER CERNIERA Ra 2314
Ra 2316		CERNIERA INTERASSE 70,5 mm PER APERTURA INTERNA SERIE PORTE
Ra 2317		DIMA PER CERNIERA Ra 2316
Ra 2318		BOCCOLE TELESCOPICHE PER TELAIO NELL'APERTURA ESTERNA
Ra 2319		BOCCOLE TELESCOPICHE PER TELAIO NELL'APERTURA INTERNA
Ra 2320		BOCCOLE TELESCOPICHE PER ANTA SERIE PORTA A "T" e a "Z"
Ra 2321		UTENSILE ALLARGATORE DA 11 mm A 15 mm

ACCESSORI ATLANTIS WOOD 72 "SERIE PORTA"

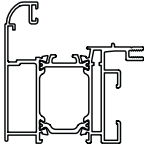
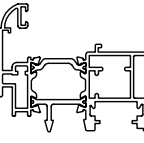
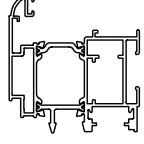
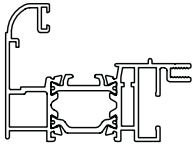
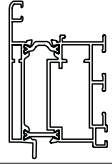
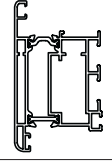
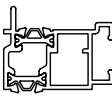
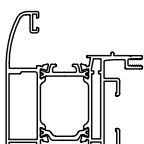
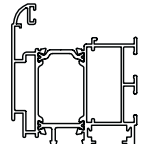
sigla	profilo	descrizione
Ra 2322		CATENACCIO PESOS
Ra 2323		CATENACCIO TOTEM
Ra 2324		INCONTRO PER CATENACCIO TOTEM
Ra 2325		VITI PER FISSAGGIO INCONTRO Ra 2324
Ra 2326		TAPPO DI FINITURA SUPERIORE PORTE
Ra 2327		KIT DI TENUTA SOTTOZOCCOLO 1
Ra 2328		KIT DI TENUTA SOTTOZOCCOLO 2
Ra 2329		SERRATURA SERIE PORTE (ENTRATA 30 mm)
Ra 2330		CONTROPIASTRA CENTRALE SERIE PORTE APERTURA INTERNA
Ra 2331		CONTROPIASTRA SOPRA E SOTTO SERIE PORTE APERTURA INTERNA
Ra 2332		CONTROPIASTRA CENTRALE SERIE PORTE APERTURA ESTERNA

ACCESSORI ATLANTIS WOOD 72 "SERIE PORTA"

sigla	profilo	descrizione
Ra 2333		CONTROPIASTRA SOPRA E SOTTO SERIE PORTE APERTURA ESTERNA
Ra 2334		CILINDRO SAGOMATO


ACCESSORI ATLANTIS WOOD 72 "GRUPPI FRESE E PUNZONATRICI"

sigla	profilo	descrizione
Ra 2338		GRUPPO FRESA PER PARTI FISSE
Ra 2339		GRUPPO FRESA PER PARTI MOBILI
Ra 2340		GRUPPO FRESA PER SERIE PORTA
Ra 2341		PUNZONATRICE PER SISTEMI LEGNO-ALLUMINIO ATLANTIS

profilo	sigla	squadretta esterna		squadretta interna	
		spinare	cianfrinare	spinare	cianfrinare
	AZ 7201	Ra 2308	Ra 2312	—————	Ra 2006
	AZ 7203	—————	Ra 1709	Ra 2306	Ra 2310
	AZ 7210	—————	Ra 2006	Ra 2307	Ra 2311
	AZ 7212	Ra 2306	Ra 2310	—————	Ra 1709
	AZ 7220	—————	Ra 2305	Ra 2309	Ra 2313
	AZ 7221	—————	Ra 2305	Ra 2309	Ra 2313
	AZ 7222	—————	—————	Ra 2306	Ra 2310
	AZ 7224	Ra 2308	Ra 2312	—————	Ra 2006
	AZ 7225	—————	Ra 2305	Ra 2309	Ra 2313












guarnizioni weatherstrips

atlantis
serie wood 72 TT









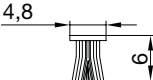
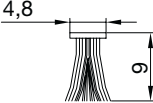
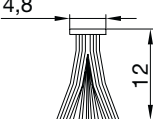


TO.MA. S.p.a.
ESTRUSIONE ALLUMINIO

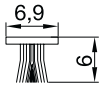
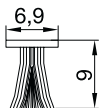
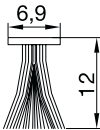
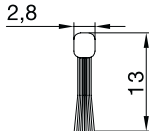
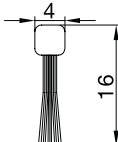
scala 1:1

Rg 322		Guarnizione centrale di tenuta Materiale EPDM	3 Rotoli da 40 m
Ra 2003		Angolo Vulcanizzato per Rg 322	50 pezzi
Rg 335		Guarnizione di Battuta Interna Materiale EPDM	2 Rotoli da 300 m
Rg 336		Guarnizione di Isolamento Alluminio-Legno Materiale EPDM	2 Rotoli da 300 m
Rg 334		Guarnizione di fissaggio Fermavetro Materiale EPDM	Rotolo da 150 m
Rg 333		Profilo Canalina Materiale PVC	Rotolo da 150 m
Rg 319		Guarnizione copribacchetta per anta Materiale EPDM	2 Rotoli da 300 m
Rg 337		Guarnizione per Battuta Riportata Materiale EPDM	2 Rotoli da 300 m
Rg 401		Guarnizione di battuta porte Materiale EPDM	2 Rotoli da 300 m
Rg 303		Guarnizione di battuta soglia Materiale EPDM	2 Rotoli da 300 m
Rg 338		Guarnizione di isolamento soglia Materiale EPDM	2 Rotoli da 300 m

Scala 1:1

Rg 344		Guarnizione per battuta su muro Materiale EPDM	2 Rotoli da 100 m
Rg 345		Guarnizione interna vetro per vano da mm. 3 Materiale EPDM	Rotolo da 120 m
Rg 346		Guarnizione interna vetro per vano da mm. 4 Materiale PVC	Rotolo da 150 m
Rg 347		Guarnizione interna vetro per vano da mm. 5 Materiale PVC	Rotolo da 120 m
Rg 348		Guarnizione interna vetro per vano da mm. 6 Materiale PVC	Rotolo da 100 m
Rg 349		Guarnizione interna vetro per vano da mm. 7 Materiale PVC	Rotolo da 75 m
Rg 311		Guarnizione esterna vetro per vano da mm. 2,5 Materiale EPDM	2 Rotoli da 200 m
Rg 312		Guarnizione esterna vetro per vano da mm. 3,5 Materiale EPDM	2 Rotoli da 150 m
48 x 600		Guarnizione a spazzola mm 4,8 x 6 Materiale polipropilene	4 Rotoli da 400 m
48 x 900		Guarnizione a spazzola mm 4,8 x 9 Materiale polipropilene	4 Rotoli da 200 m
48 x 1200		Guarnizione a spazzola mm 4,8 x 9 Materiale polipropilene	2 Rotoli da 200 m

scala 1:1

69 x 600		Guarnizione a spazzola mm 6,9 x 6 Materiale polipropilene	5 Rotoli da 100 m
69 x 900		Guarnizione a spazzola mm 6,9 x 9 Materiale polipropilene	4 Rotoli da 200 m
69 x 1200		Guarnizione a spazzola mm 6,9 x 12 Materiale polipropilene	2 Rotoli da 200 m
28 x 1300		Guarnizione perimetrale a spazzola mm 13 per Porte Materiale polipropilene	barre da 2 m
40 x 1600		Guarnizione sottozoccolo a spazzola mm 16 per Porte Materiale polipropilene	barre da 2 m